



УПРАВЛЕНИЕ ФЕДЕРАЛЬНОЙ СЛУЖБЫ
ГОСУДАРСТВЕННОЙ СТАТИСТИКИ
ПО АРХАНГЕЛЬСКОЙ ОБЛАСТИ
И НЕНЕЦКОМУ АВТОНОМНОМУ ОКРУГУ

Индексы цен производителей промышленных товаров по Архангельской области без Ненецкого автономного округа



август 2022 года



ИНДЕКСЫ ЦЕН ПРОИЗВОДИТЕЛЕЙ И ПОТРЕБИТЕЛЬСКИХ ЦЕН В % К ДЕКАБРЮ ПРЕДЫДУЩЕГО ГОДА

**ИНДЕКС ЦЕН ПРОИЗВОДИТЕЛЕЙ
ПРОМЫШЛЕННЫХ ТОВАРОВ
И ПОТРЕБИТЕЛЬСКИХ ЦЕН**
Август 2022г. к декабрю 2021г., %



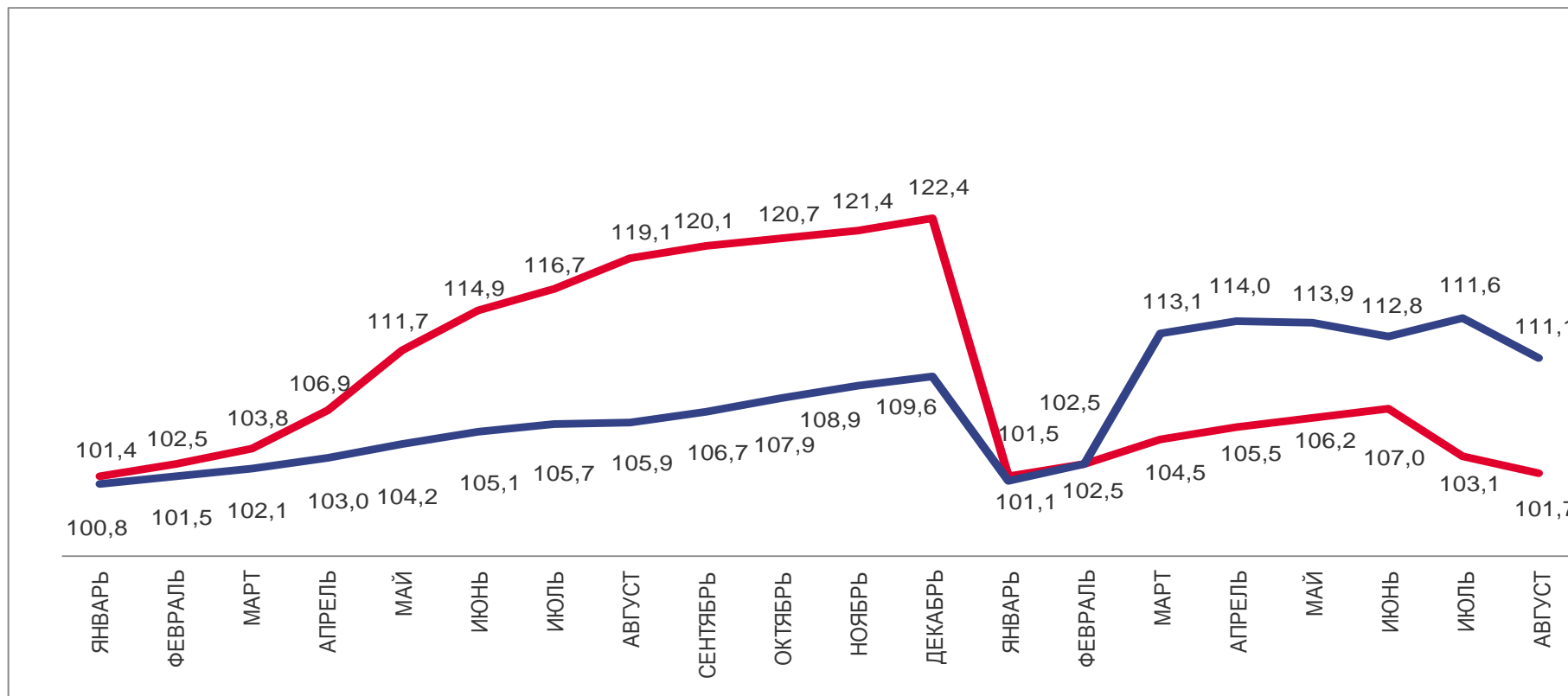
101,7

Индекс цен производителей



111,1

Индекс потребительских цен



2021

2022



Потребительские цены на товары и услуги



Цены производителей промышленных товаров



ИНДЕКСЫ ЦЕН ПРОИЗВОДИТЕЛЕЙ ПРОМЫШЛЕННЫХ ТОВАРОВ В % К ПРЕДЫДУЩЕМУ МЕСЯЦУ



ИНДЕКС ЦЕН ПРОИЗВОДИТЕЛЕЙ ПРОМЫШЛЕННЫХ ТОВАРОВ

Август 2022г. к июлю 2022г., %



98,6

Индекс цен производителей



103,7

Добыча полезных ископаемых



97,4

Обрабатывающие производства



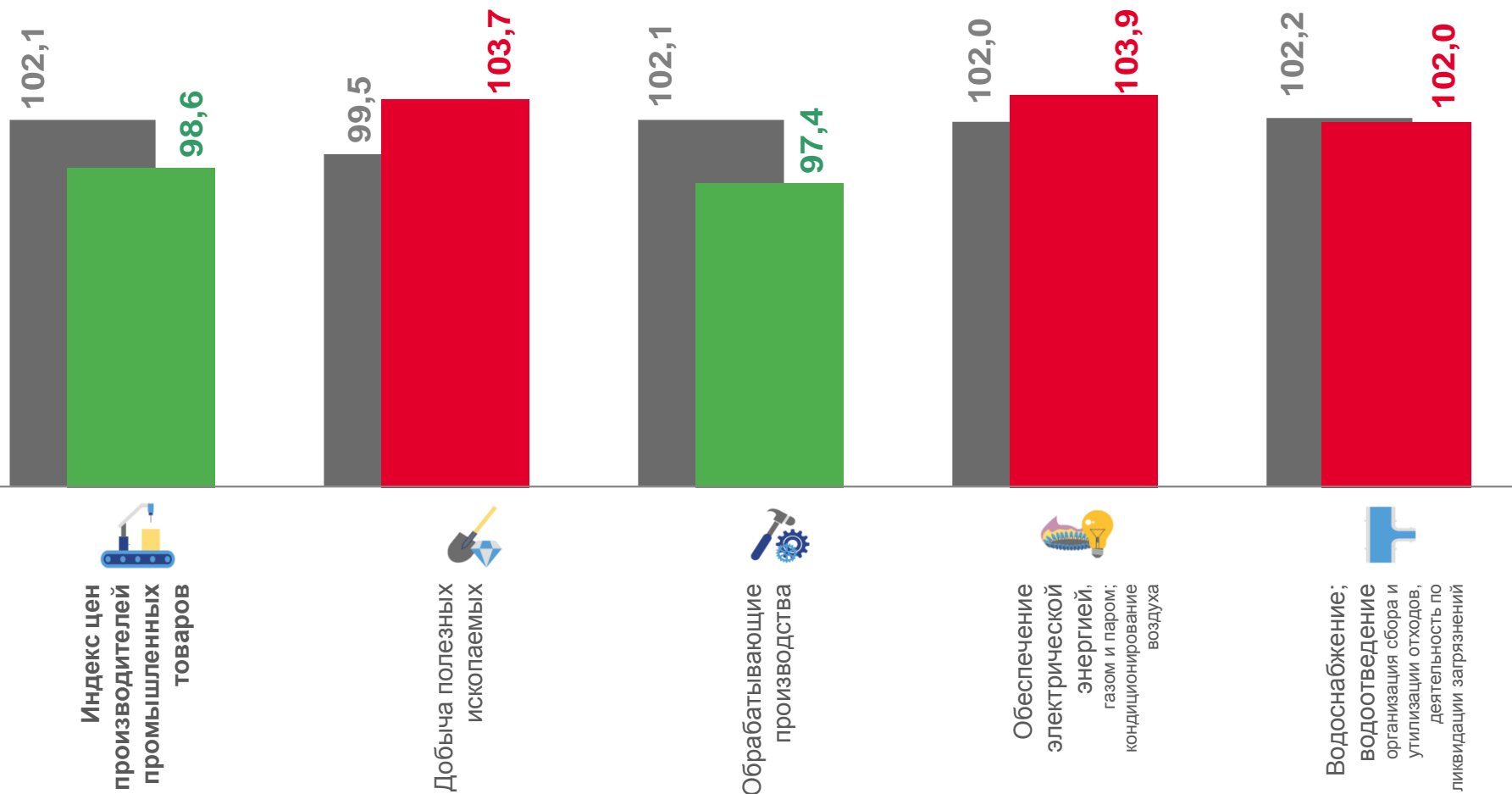
103,9

Обеспечение электрической энергией,
газом и паром; кондиционирование воздуха



102,0

Водоснабжение; водоотведение,
организация сбора и утилизации отходов,
деятельность по ликвидации загрязнений



■ Август 2021г. к июлю 2021г.

■ Август 2022г. к июлю 2022г.



ИНДЕКСЫ ЦЕН ПРОИЗВОДИТЕЛЕЙ ПРОМЫШЛЕННЫХ ТОВАРОВ В % К ДЕКАБРЮ ПРЕДЫДУЩЕГО ГОДА

ИНДЕКС ЦЕН ПРОИЗВОДИТЕЛЕЙ ПРОМЫШЛЕННЫХ ТОВАРОВ

Август 2022г. к декабрю 2021г., %



Индекс цен производителей

101,7



Добыча полезных ископаемых

104,3



Обрабатывающие производства

100,9



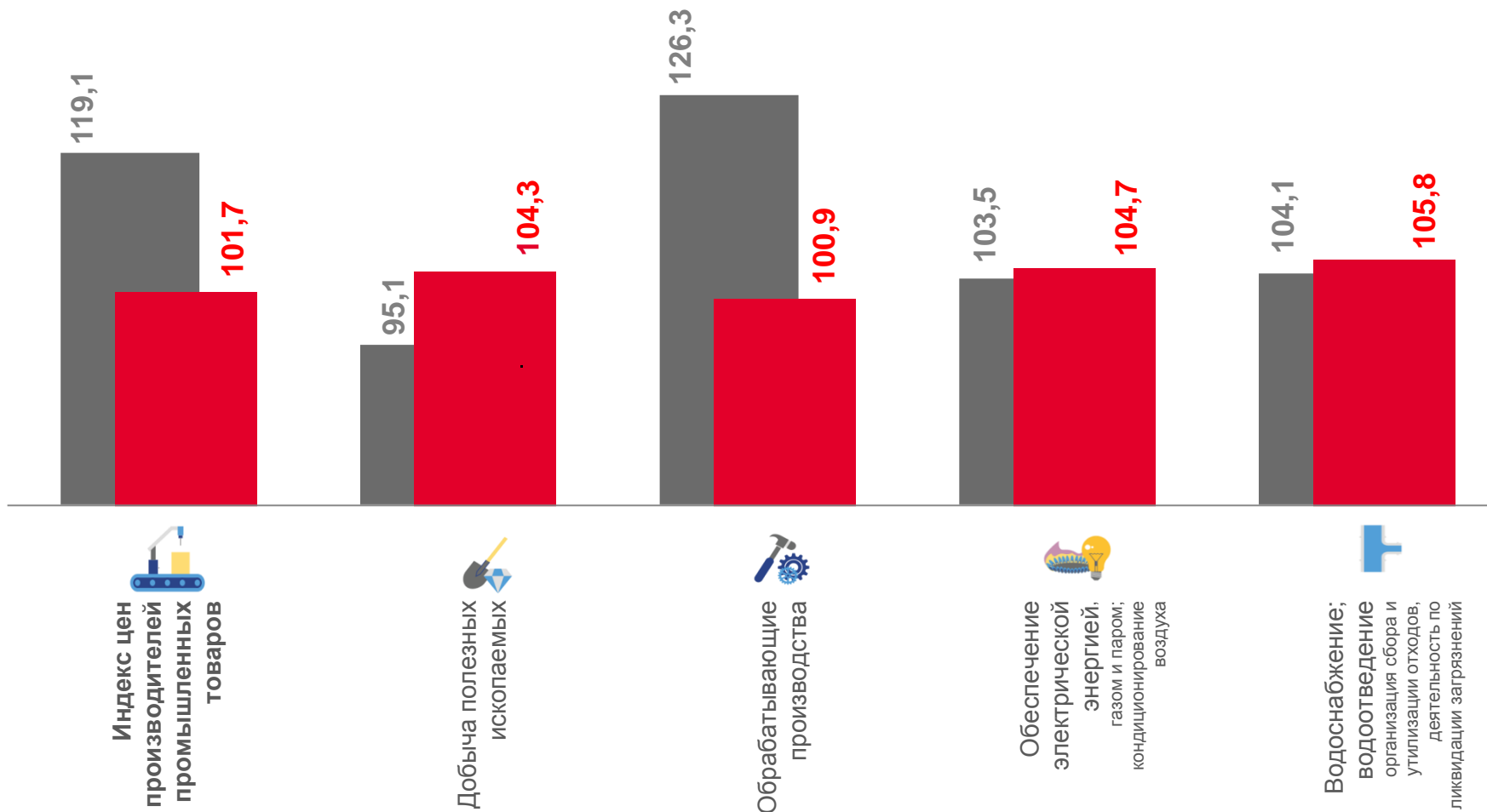
Обеспечение электрической энергией,
газом и паром; кондиционирование воздуха

104,7



Водоснабжение; водоотведение,
организация сбора и утилизации отходов,
деятельность по ликвидации загрязнений

105,8



■ Август 2021г. к декабрю 2020г. ■ Август 2022г. к декабрю 2021г.



ИНДЕКСЫ ЦЕН ПРОИЗВОДИТЕЛЕЙ ПРОМЫШЛЕННЫХ ТОВАРОВ

В % К СООТВЕТСТВУЮЩЕМУ МЕСЯЦУ ПРЕДЫДУЩЕГО ГОДА

ИНДЕКС ЦЕН ПРОИЗВОДИТЕЛЕЙ ПРОМЫШЛЕННЫХ ТОВАРОВ


Август 2022г. к августу 2021г., %

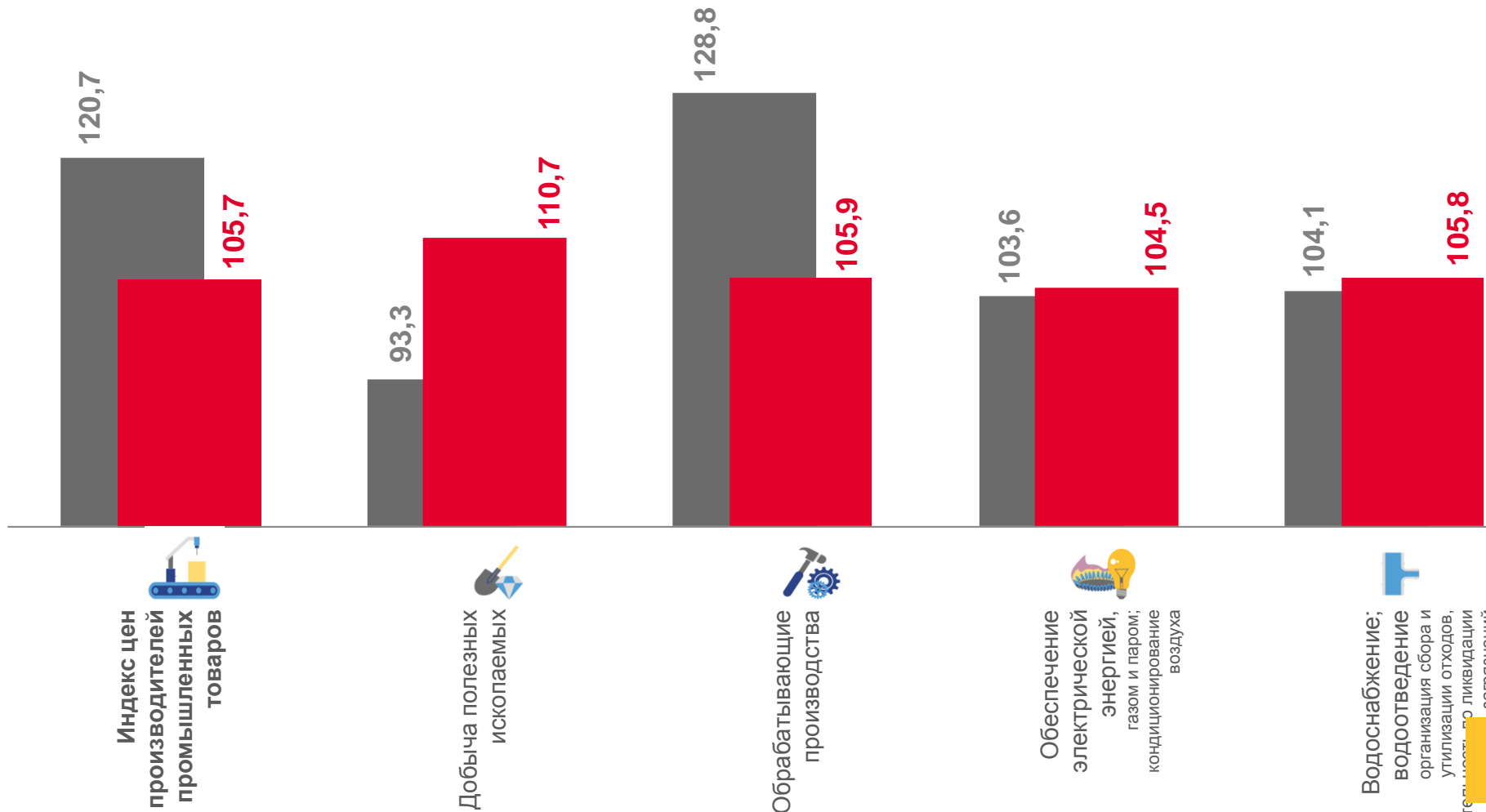
 **105,7**
Индекс цен производителей

 **110,7**
Добыча полезных ископаемых

 **105,9**
Обрабатывающие производства

 **104,5**
Обеспечение электрической энергией, газом и паром; кондиционирование воздуха

 **105,8**
Водоснабжение; водоотведение, организация сбора и утилизации отходов, деятельность по ликвидации загрязнений



■ Август 2021г. к августу 2020г.

■ Август 2022г. к августу 2021г.



ИНДЕКСЫ ЦЕН ПРОИЗВОДИТЕЛЕЙ ПРОМЫШЛЕННЫХ ТОВАРОВ

В % К СООТВЕТСТВУЮЩЕМУ ПЕРИОДУ ПРЕДЫДУЩЕГО ГОДА

ИНДЕКС ЦЕН ПРОИЗВОДИТЕЛЕЙ ПРОМЫШЛЕННЫХ ТОВАРОВ

Январь-август 2022г. к январю- августу 2021г., %



Индекс цен производителей

117,9



Добыча полезных ископаемых

108,3



Обрабатывающие производства

121,7



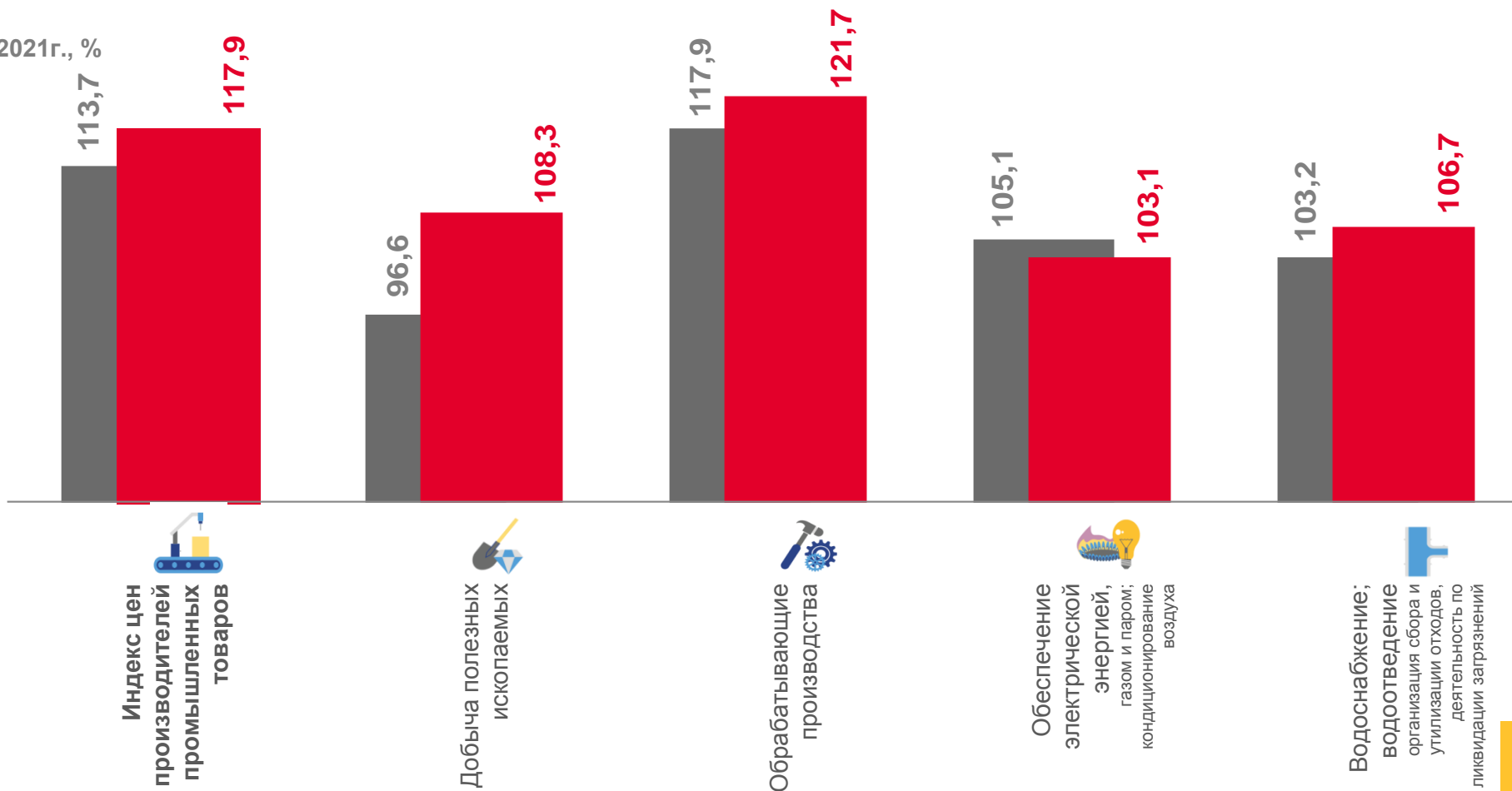
Обеспечение электрической энергией, газом и паром; кондиционирование воздуха

103,1



Водоснабжение; водоотведение, организация сбора и утилизации отходов, деятельность по ликвидации загрязнений

106,7



■ Январь-август 2021г. к январю-августу 2020г.

■ Январь-август 2022г. к январю-августу 2021г.

